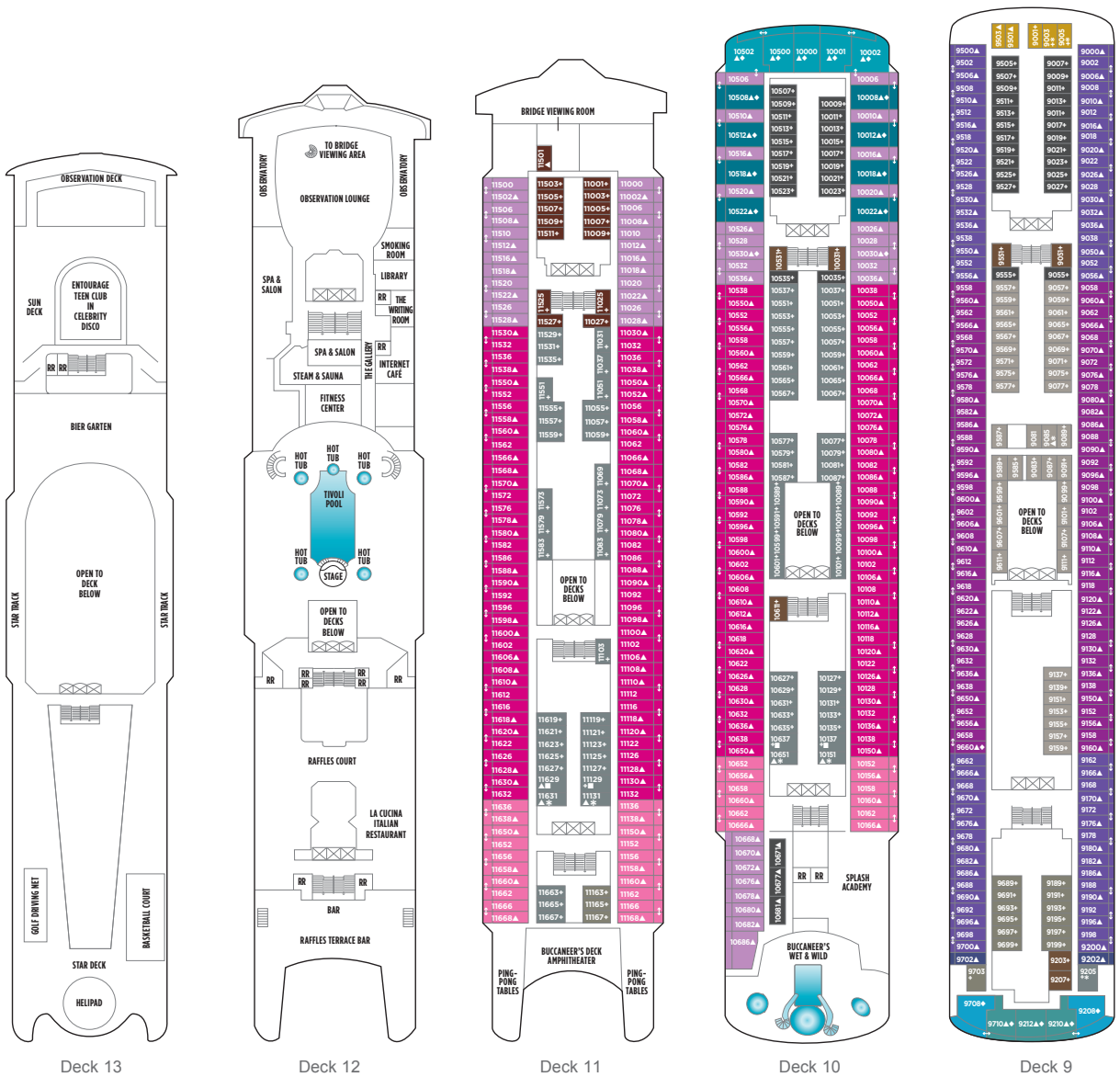


Norwegian Spirit

Darstellung und Informationen vorbehaltlich Änderungen.



SYMBOLLE

- Behindertengerechte Kabine
- ◆ Mit Queensize-Bett
- ↔ Mit Verbindungstür
- ▲ Belegung bis 3 Pers. möglich
- + Belegung bis 4 Pers. möglich
- × Aufzug **RR** WC
- * Kabine mit zwei unteren Betten, die sich nicht zusammenschieben lassen
- In diesen Kabinenkategorien ist eine Belegung mit drei oder mehr Personen möglich.

ALLGEMEINE KABINEN-AUSSTATTUNG

Alle Kabinen der Norwegian Dawn/Star verfügen über Telefon, TV, Klimaanlage, Kühlschrank, Federbetten, Safe, Bad mit Dusche/WC sowie Haartrockner. Die meisten unteren Betten lassen sich in ein Doppelbett verwandeln. Größenangaben der Kabinen verstehen sich inklusive Balkon.

DETAILLIERTE KATEGORIE-SCHREIBUNGEN:

ncl.de | ncl.at | ncl.ch



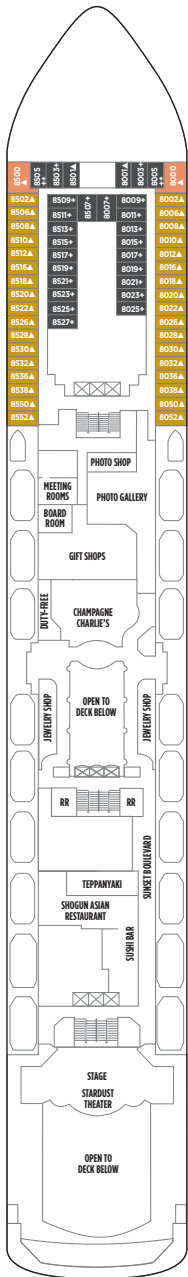
Owner's Suiten

SB Schlafzimmer mit Queensize-Bett, Bad mit Whirlpool-Badewanne und separater Dusche, Wohnzimmer mit Essbereich, Balkon, Butler- und Concierge-Service. Größe ca. 56 m²; max. Belegung 2 Pers.

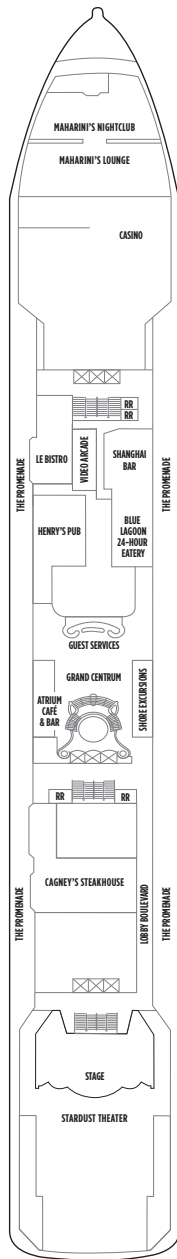


Penthouses

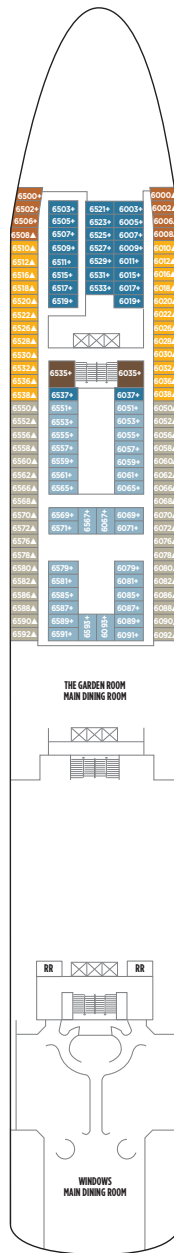
SE **SF** **SG** Schlafzimmer mit Queensize-Bett, Bad mit Whirlpool-Badewanne und separater Dusche, Wohnzimmer mit Essbereich, Balkon, Butler- und Concierge-Service. Größe SE ca. 51,5 m², SF ca. 40,5 m², SG ca. 38,5 m²; max. Belegung 3 Pers.



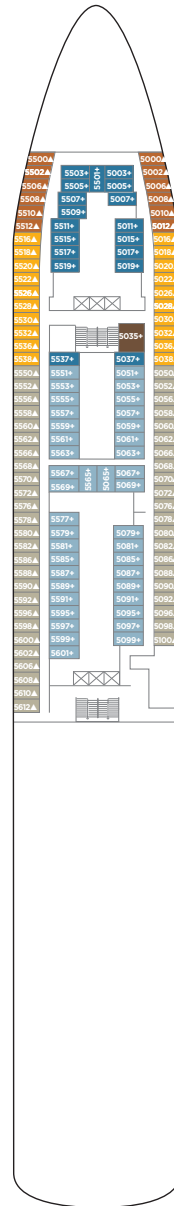
Deck 8



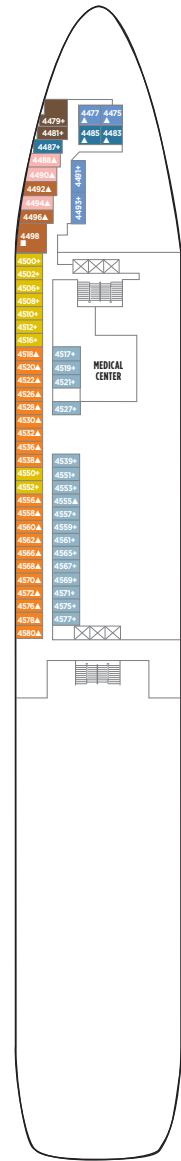
Deck 7



Deck 6



Deck 5



Deck 4



Balkonkabinen

B3 **BA** **BB** **BC** **BD** (B3=Familien Balkonkabinen)
Zwei untere Betten, Sitzzecke, Balkon. Größe ca. 18,5 m²; max. Belegung 3 Pers.



Außenkabinen

O3 **OA** **OB** **OC** Zwei untere Betten, Panoramafenster. Größe O3 ca. 21 m², OA-OC ca. 14,5 m²; max. Belegung 3 Pers.

O2 **OF** **OG** (O2=Familien Außenkabinen)

Zwei untere Betten, Bullauge. Größe ca. 14,5 m²; max. Belegung O2 4 Pers., OF, OG 3 Pers.



Innenkabinen

I1 **I2** **IA** **IB** **IC** **ID** **IE** **IF**
(I1, I2=Familien Innenkabinen) Zwei untere Betten. Größe I1, IA-IF ca. 14 m², I2 ca. 16 m²; max. Belegung 4 Pers.