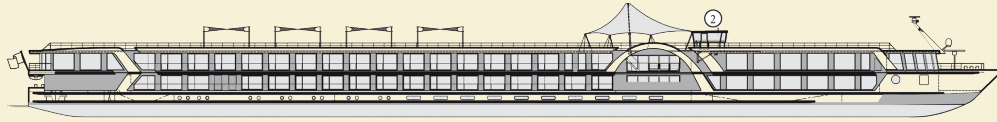
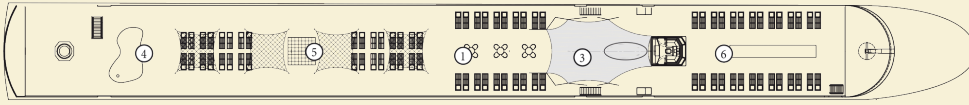


# MS AMADEUS ELEGANT



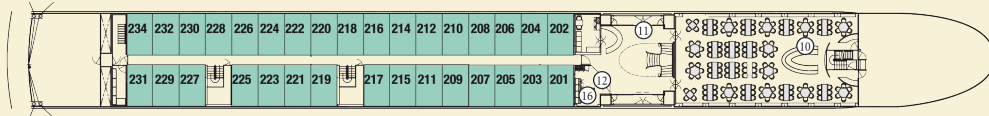
## SONNENDECK



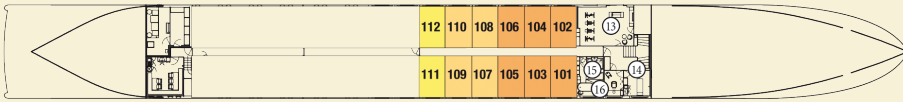
## MOZART-DECK



## STRAUSS-DECK



## HAYDN-DECK




DECKPLAN: 1 Sonnendeck mit Liegestühlen - 2 Kommandobrücke - 3 Lido-Bar - 4 Golf-Putting-Green - 5 Groß-Schach  
6 Shuffleboard - 7 Panorama-Bar - 8 Panorama-Deck - 9 Amadeus-Club mit Internetcafé - 10 Panorama-Restaurant  
11 Rezeption - 12 Bordshop - 13 Fitnessraum - 14 Massage - 15 Friseur - 16 Lift

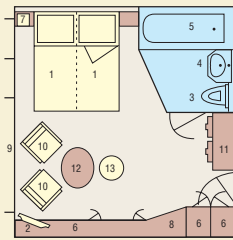
### WÄHLEN SIE IHRE KABINE

Deck	Kategorie	Größe	Fenster/Franz. Balkone	zu öffnen
Mozart-Deck	8 Amadeus-Suiten	22 m <sup>2</sup>	Glasschiebetüren (Franz. Balkone)	ja
	24 Kabinen	15 m <sup>2</sup>	Glasschiebetüren (Franz. Balkone)	ja
Strauss-Deck	32 Kabinen	15 m <sup>2</sup>	Glasschiebetüren (Franz. Balkone)	ja
Haydn-Deck	10 Kabinen	15 m <sup>2</sup>	Fenster	nein
	2 Kabinen	10 m <sup>2</sup>	Fenster	nein

- Amadeus-Suite - Mozart-Deck
- A-1 - Mozart-Deck
- B-1 - Strauss-Deck
- C-1 - Haydn-Deck
- C-4 - Haydn-Deck
- C-EK - Haydn-Deck (Einzelkabine)



KABINE (15 m<sup>2</sup>): 1 Bett - 2 TV - 3 Toilette  
4 Waschbecken - 5 Dusche - 6 Schrank  
7 Telefon - 8 Schreibtisch - 9 Fensterfront  
10 Stuhl - 11 Safe



AMADEUS-SUITE (22 m<sup>2</sup>):  
1 Bett - 2 Flatscreen-TV - 3 Toilette  
4 Waschbecken - 5 Badewanne  
6 Schrank - 7 Telefon - 8 Schreibtisch  
9 Fensterfront - 10 Sessel - 11 Minibar  
12 Tisch - 13 Hocker

### TECHNISCHE DATEN:

Inbetriebnahme: 2010  
Tiefgang: 1,30 m  
Höhe über Wasser: 5,85 m  
Länge: 110 m  
Breite: 11,40 m  
Geschwindigkeit: 25 km/h  
Brutto-Registertonnen: 1.566 t  
Besatzungs-Mitglieder: ca. 40  
Kabinen/Suiten: 68/8



Amadeus-Suite Mozart-Deck



Kabine Mozart-/Strauss-Deck

